

Commune de

Saint-Pierre-de-Mésage

Saint-Georges-de-Commiers

Commune

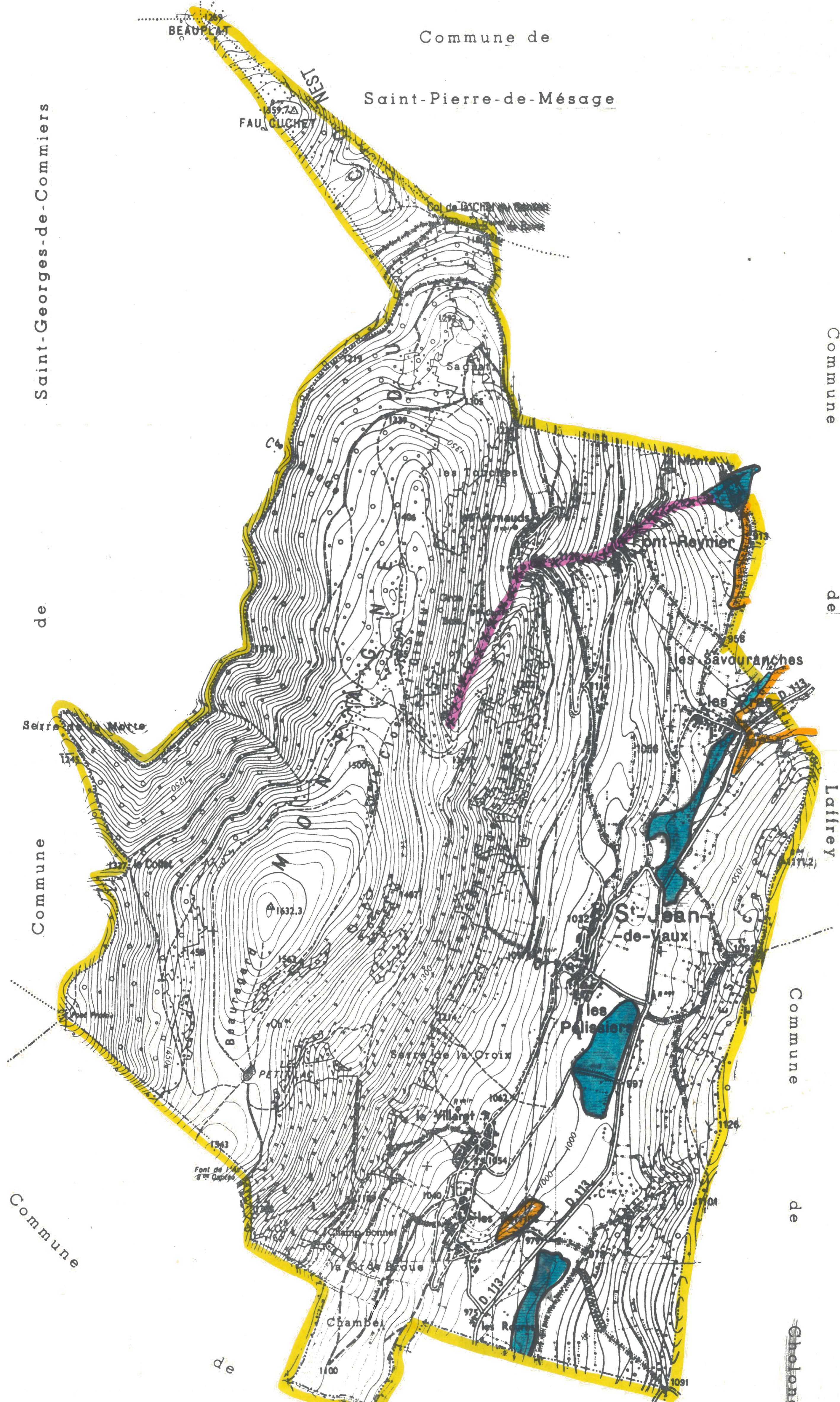
de

Laffrey

Commune

de

Choloron



—DEPARTEMENT de L'ISERE—

Direction Départementale de l'Agriculture _ Service R.T.M.
42, Av. Marcelin BERTHELOT _ 38100 GRENOBLE _ tél: 09.41.09

Direction Départementale de l'Equipement _ G.E.P./RS.
9, Quai CREQUI _ 38000 GRENOBLE _ tél: 47.74.18




RISQUES NATURELS

commune de **ST JEAN - DE - VAULX**



N°INSEE **402**

LEGENDE



INONDATIONS

- 1  Zone submersible de fond de vallée - Construction réglementée
- 12  Zone inondable par ruissellement sur versant - Construction autorisée sous conditions
- 2  Zone marécageuse - Construction autorisée sous conditions



CRUES TORRENTIELLES

- 3  Zone de débordement des torrents - Construction interdite (sauf conditions particulières)
- 4  Zone d'instabilité du lit - Construction interdite


GLISSEMENTS de TERRAINS

- 51  Glissements importants - Construction interdite
- 52  Glissements de faible ampleur - Construction autorisée sous conditions

AVALANCHES-ÉBOULEMENTS

- 61  Zone dangereuse - Construction interdite
- 62  Zone de moindre risque - Construction autorisée sous conditions

EFFONDEMENTS

- 7  Zone d'effondrements - Construction réglementée

NOTA: Construction réglementée= interdite ou autorisée sous conditions suivant le cas.

Géologue: Liliane BESSON	Établi	10	11	1981
Dessinateur: Paul SAINT-SULPICE	Modifié	25	08	1986
	Approuvé			198

ECHELLE
1 / 10000